

# Schmetterling

von Alexis  
© 2003



## Material:

4 mm Facettenperlen schwarz (29)  
4 mm Facettenperlen dunkelblau (8)  
4 mm Facettenperlen hellblau (6)  
2 mm Rocailles schwarz (38)  
2 mm Rocailles klar silverline (28)



## Oder:

3 mm Facettenperlen  
3 mm Facettenperlen  
3 mm Facettenperlen  
15/0 Rocailles  
15/0 Rocailles

2 Nadeln

Faden (Warnung: Facettenperlen haben scharfkantige Löcher!)

Der Schmetterling ist ungefähr 4,5 cm x 3 cm groß, wenn man ihn aus 4 mm Facettenperlen macht und ungefähr 3 cm x 2 cm aus 3 mm Facettenperlen.

1



2



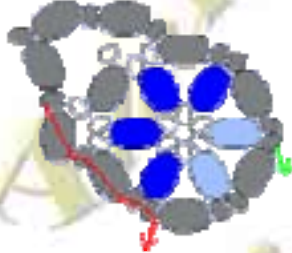
3



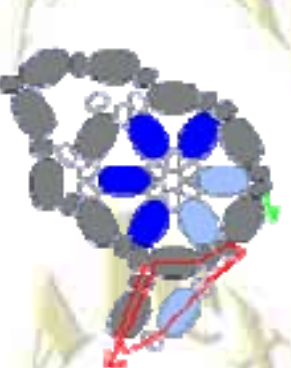
4



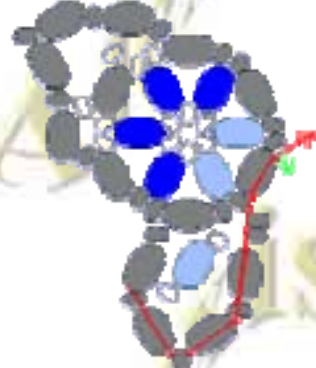
5



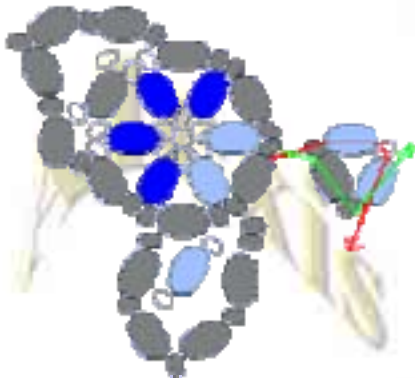
6



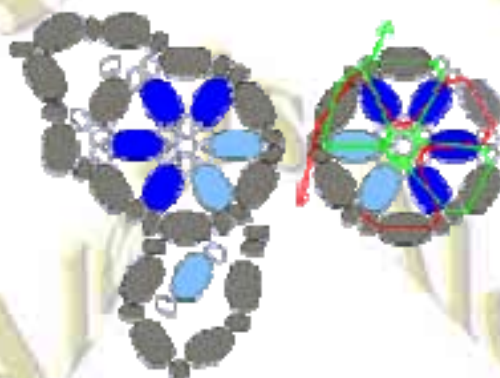
7



8



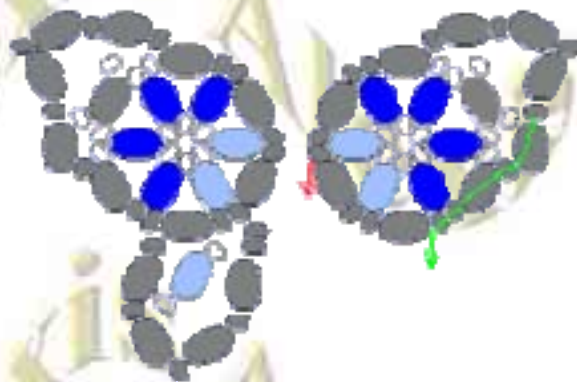
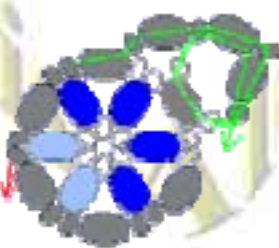
9



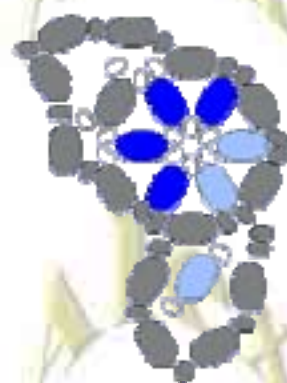
10



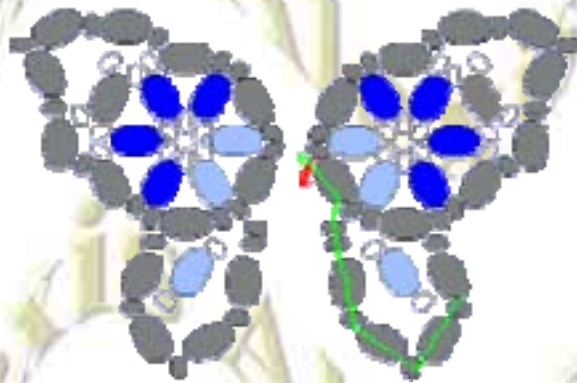
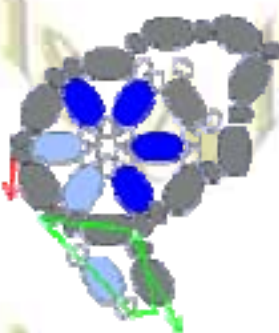
11



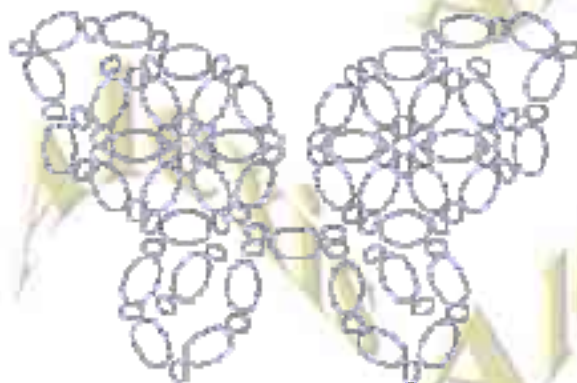
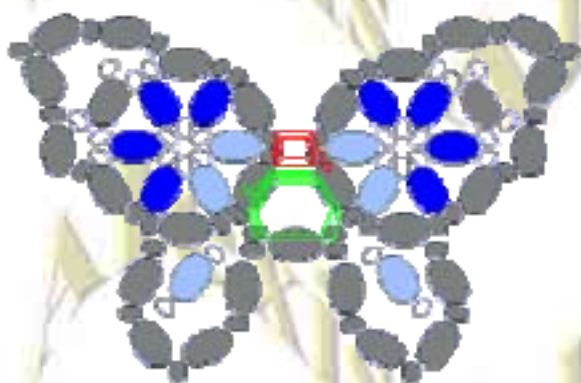
12



13



14



Copyright: Alexis

<http://alexis.ohost.de> Diese

Anleitung ist für eigene

Schmuckstücke. Diese können für

"Nadelgeld" verkauft oder als

Geschenk weitergegeben werden -

Massenproduktion ist nicht

erlaubt. Bitte geben Sie meinen

Namen und meine

Homepageadresse an. Benutzen

Sie diese Anleitungen nicht für

Unterricht, ohne mich vorher zu

fragen. Kopieren sie diese

Anleitung nicht (auch keine Teile

daraus), verkaufen Sie sie nicht

und laden Sie sie nicht auf eine

andere Homepage.