

# Papillon

de Alexis

© 2003



## Matériel:

4 mm Perles à facettes noir (29)

4 mm Perles à facettes bleu foncé (8)

4 mm Perles à facettes bleu clair (6)

2 mm Rocailles noir (38)

2 mm Rocailles clair silverline (28)



## Ou:

3 mm Perles à facettes

3 mm Perles à facettes

3 mm Perles à facettes

15/0 Rocailles

15/0 Rocailles

2 aiguilles

Fil (Attention: les Perles à facettes ont des trous tranchants!)

Le papillon est environ 4,5 cm x 3 cm s'il est fait avec des Perles à facettes de 4 mm et environ 3 cm x 2 cm fait des Perles à facettes de 3 mm.

1

2

3



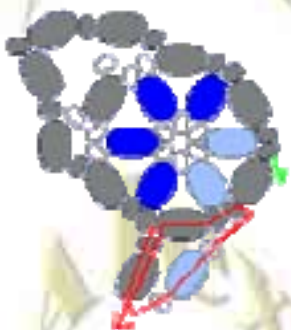
4



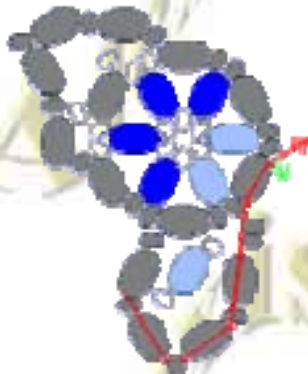
5



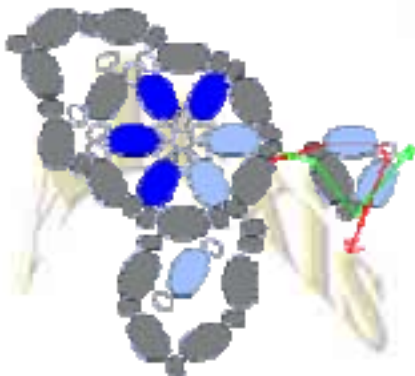
6



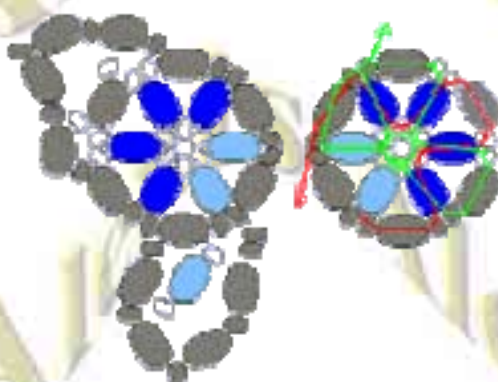
7



8



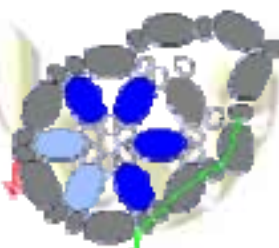
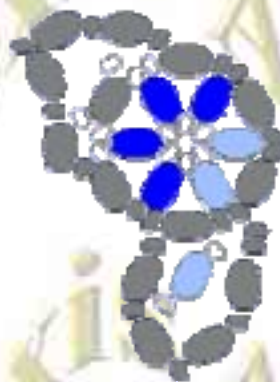
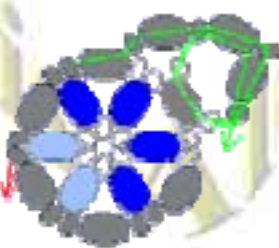
9



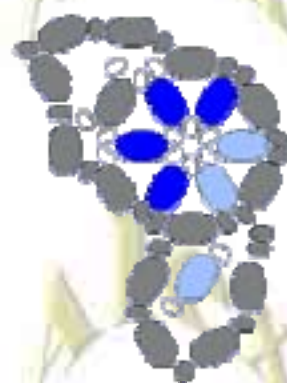
10



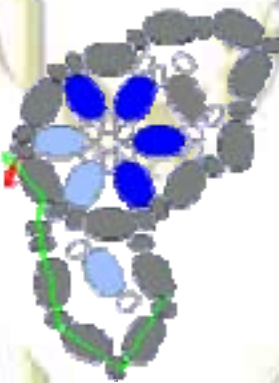
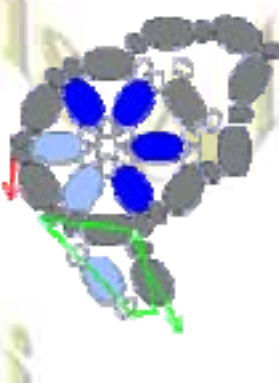
11



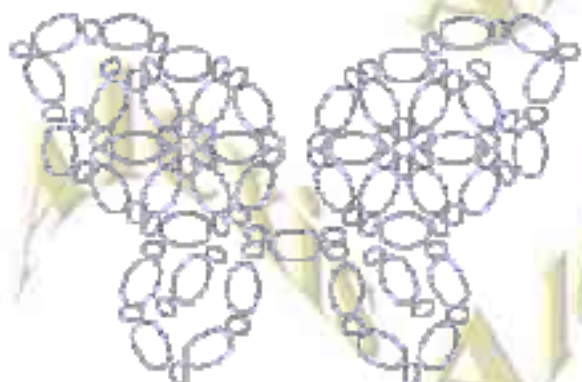
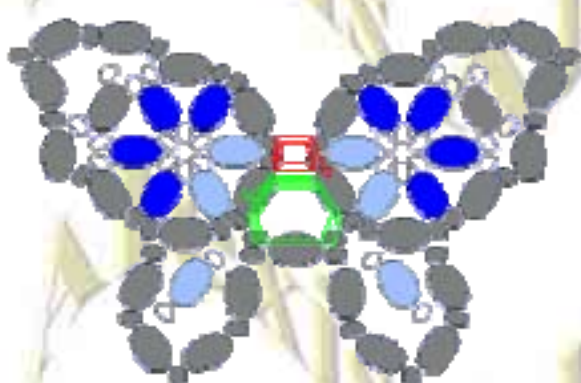
12



13



14



Droits d'auteur: Alexis  
<http://alexis.ohost.de> Ces  
 instructions sont pour faire  
 des bijoux pour soi-même. On  
 peut les vendre pour un peu de  
 monnaie ou faire des cadeaux  
 - il est interdit de produire des  
 articles de série. Donnez mon  
 nom et mon site internet s'il  
 vous plaît. Ne prenez pas ces  
 instructions pour  
 enseignements sans me  
 demander d'avance.  
 Reproduction (même  
 partielle) et vente du schéma  
 interdit. Publication sur un  
 autre site internet ou forum  
 non autorisée.